



FIL A FIL / RIFLESSI (connessione valvola ad "H")

- 1- Flessile curva ½" F (su valvola ad H) curva ½" F a 90° a SINISTRA (su valvola)
- 1- Flessile curva ½" F (su valvola ad H) curva ½" F a 90° a DESTRA (su detentore)
- 1- Valvola ad "H" diritta con bypass
- 2- Guarnizioni esenti aminato rosse da ½"
- 2- Curvette ¾" (per connessione a valvola ad "H") ½" (per connessione flessibile)
- 2- Adattatori conici con OR tra curvetta e valvola ad "H"
- 2- Guarnizioni in gomma nera tra valvola/detentore e flessibile
- 2- Adattatori (su indicazione del cliente) tra valvola ad "H" e tubi uscita acqua (su indicazione del cliente) (Es. rame, multistrato o plastica)

- Vista posteriore radiatore con connessione valvola ad "H"




- Vista posteriore “detentore” con connessione valvola ad “H”



- Vista posteriore “valvola” con connessione valvola ad “H”



- Vista posteriore “valvola con testina termostattizzabile” con connessione valvola ad “H”



- Vista frontale “valvola con testina termostattizzabile” con connessione valvola ad “H”



- Vista della valvola ad "H"

