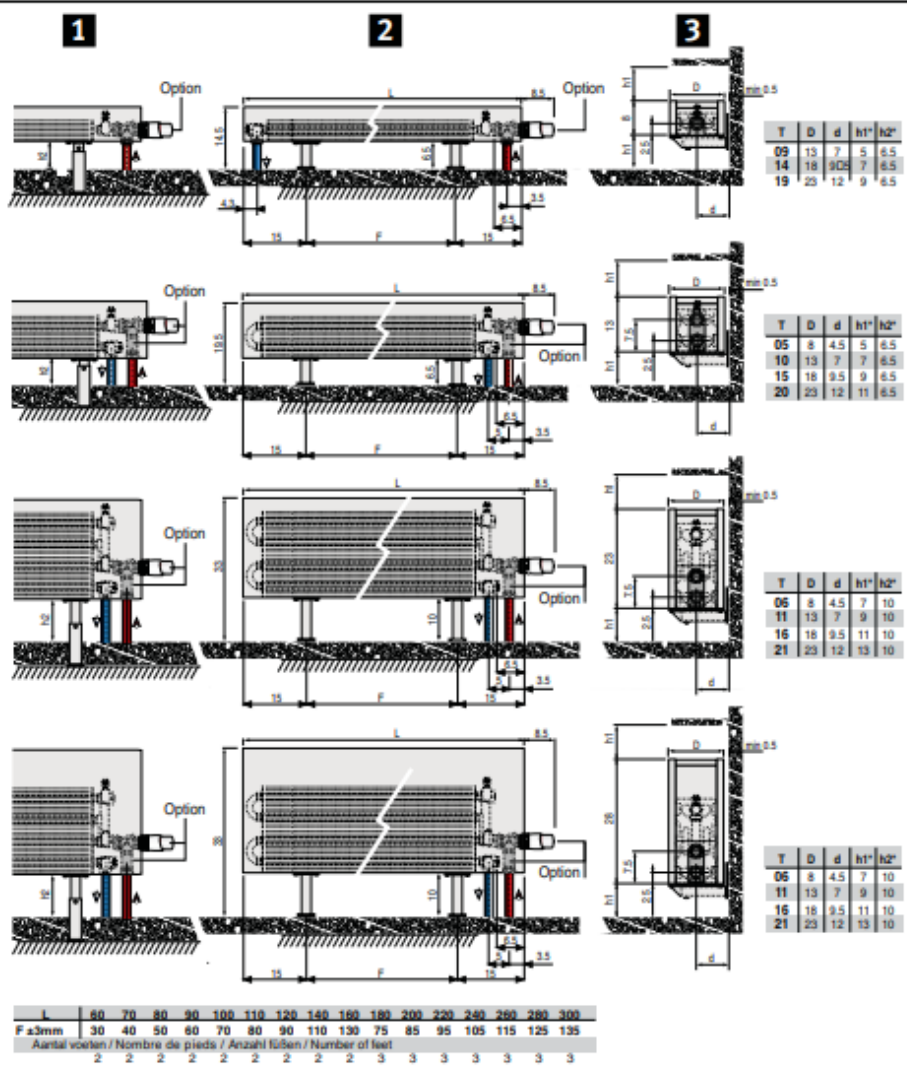
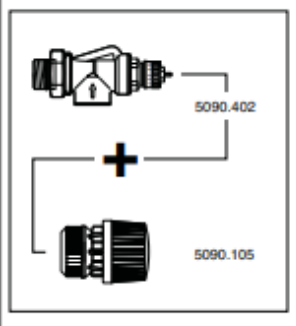
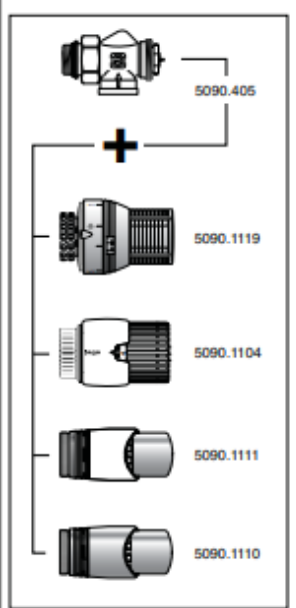


AFMETINGEN VOOR MONTAGE MET JAGA THERMOSTAATVENTIEL  
 DIMENSIONS POUR MONTAGE AVEC VANNE THERMOSTATIQUE JAGA  
 ABMESSUNGEN FÜR MONTAGE MIT JAGA-THERMOSTATVENTIL  
 DIMENSIONS FOR MOUNTING WITH JAGA THERMOSTATIC VALVE

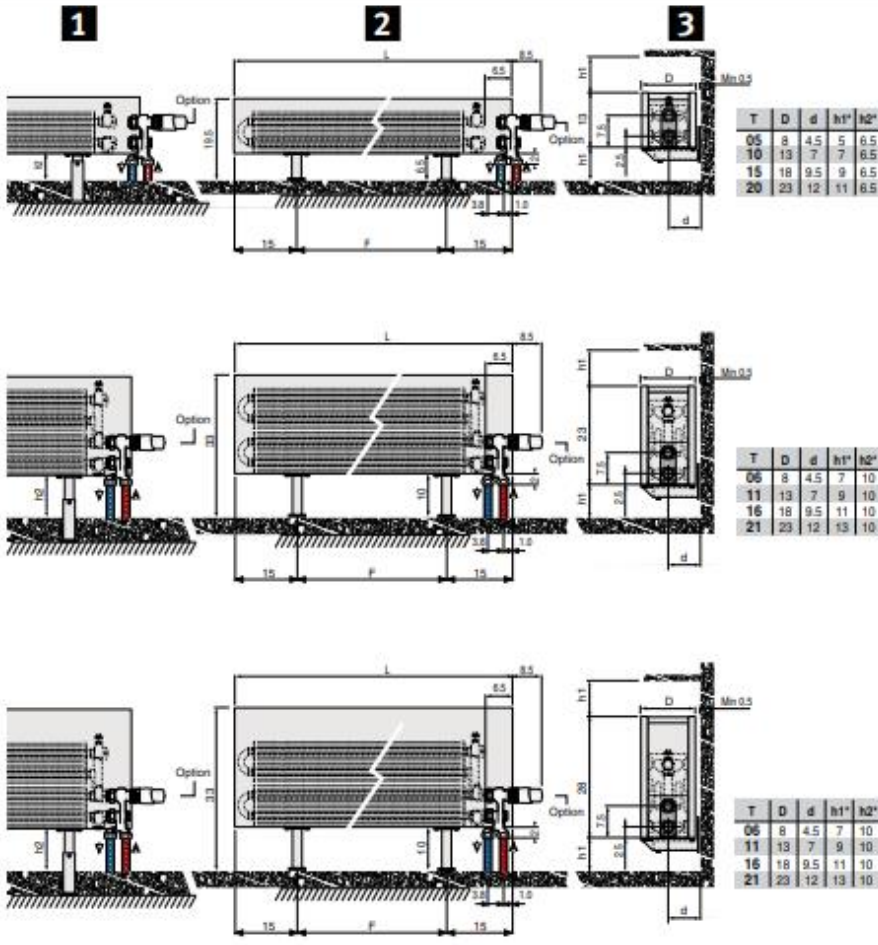


### OPTIE - OPTION VENTIELEN-VANNES VENTILE-VALVES



**N\*** = Minimale afstand tot de afgewerkte vloer. Kleinere afstanden kunnen een lichte daling van de afgifte tot gevolg hebben.  
**F\*** = Distance minimale jusqu'au sol fini. Des dimensions inférieures peuvent provoquer une légère diminution de l'émission de chaleur.  
**D\*** = Minimumabstand bis fertigfußboden. Kleinere Abstände verändern geringfügig die Wärmeabgabe.  
**E\*** = Minimal distance from finished floor. Smaller dimensions can decrease output.

AFMETINGEN VOOR MONTAGE MET JAGA PRO-THERMOSTAATVENTIEL  
 DIMENSIONS POUR MONTAGE AVEC VANNE PRO-THERMOSTATIQUE JAGA  
 ABMESSUNGEN FÜR MONTAGE MIT JAGA-PRO-THERMOSTATVENTIL  
 DIMENSIONS FOR MOUNTING WITH JAGA PRO-THERMOSTATIC VALVE



L	85	70	80	90	100	110	120	140	150	180	200	220	240	260	280	300
F=3mm	30	40	50	60	70	80	90	110	130	75	85	95	105	115	125	135
Aantal voeten / Nombre de pieds / Anzahl Füßen / Number of feet	2	2	2	2	2	2	2	2	2	3	3	3	3	3	3	3


**N\*** = Minimale afstand tot de afgewerkte vloer. Kleinere afstanden kunnen een lichte daling van de afgifte tot gevolg hebben.

**F\*** = Distance minimale jusqu'au sol fini. Des dimensions inférieures peuvent provoquer une légère diminution de l'émission de chaleur.

**D\*** = Minimumabstand bis fertigfußboden. Kleinere Abstände verändern geringfügig die Wärmeabgabe.

**E\*** = Minimal distance from finished floor. Smaller dimensions can decrease output.

### OPTIE - OPTION VENTIELEN-VANNES VENTILE-VALVES



27200.20140001 - 1003 - Jaga N.V.

